


Cuenta Pública 2019
INSTITUTO TECNOLÓGICO SUPERIOR DEL OCCIDENTE DEL ESTADO DE HIDALGO
 Estado Analítico del Activo
 Del 1 de Enero al 31 de Diciembre de 2019
 (Pesos)

Concepto	Saldo Inicial 1	Cargos del Periodo 2	Abonos del Periodo 3	Saldo Final 4=(1+2-3)	Variación del Periodo (4-1)
ACTIVO					
Activo Circulante	33,382,864	245,680,061	244,995,264	34,067,661	684,797
Efectivo y Equivalentes	33,286,739	157,262,847	156,567,243	33,982,343	695,604
Derechos a Recibir Efectivo o Equivalentes	96,125	88,235,610	88,246,417	85,318	-10,807
Derechos a Recibir Bienes o Servicios	0	181,605	181,605	0	0
Inventarios	0	0	0	0	0
Almacenes	0	0	0	0	0
Estimación por Pérdida o Deterioro de Activos Circulantes	0	0	0	0	0
Otros Activos Circulantes	0	0	0	0	0
Activo No Circulante	55,344,503	12,584,473	5,320,484	62,608,492	7,263,989
Inversiones Financieras a Largo Plazo	0	0	0	0	0
Derechos a Recibir Efectivo o Equivalentes a Largo Plazo	0	0	0	0	0
Bienes Inmuebles, Infraestructura y Construcciones en Proceso	70,486,942	10,433,965	0	80,920,907	10,433,965
Bienes Muebles	47,695,521	1,656,641	0	49,352,162	1,656,641
Activos Intangibles	3,447,861	493,866	0	3,941,727	493,866
Depreciación, Deterioro y Amortización Acumulada de Bienes	-66,285,820	0	5,320,484	-71,606,304	-5,320,484
Activos Diferidos	0	0	0	0	0
Estimación por Pérdida o Deterioro de Activos no Circulantes	0	0	0	0	0
Otros Activos no Circulantes	0	0	0	0	0
TOTAL DEL ACTIVO	88,727,367	258,264,534	250,315,748	96,676,153	7,948,786


Bajo protesta de decir verdad declaramos que los Estados Financieros y sus Notas son razonablemente correctos y responsabilidad del emisor

ELABORÓ




 L.C. CARMEN ROJO MONROY
 ENCARGADA DEL DEPARTAMENTO DE
 RECURSOS FINANCIEROS

REVISÓ



 LIC. JUAN CORNEJO HERNÁNDEZ
 ENCARGADO DE LA SUBDIRECCIÓN DE
 SERVICIOS ADMINISTRATIVOS

AUTORIZÓ



 MTRO. LUIS ARMANDO OFFICER ARTEAGA
 DIRECTOR GENERAL