




INSTITUTO TECNOLÓGICO SUPERIOR DEL OCCIDENTE DEL ESTADO DE HIDALGO
Estado de Situación Financiera
Al 30 de Septiembre de 2019 y 2018
(Pesos)

CONCEPTO	Año		CONCEPTO	Año	
	2019	2018		2019	2018
ACTIVO			PASIVO		
<i>Activo Circulante</i>			<i>Pasivo Circulante</i>		
Efectivo y Equivalentes			Cuentas por Pagar a Corto Plazo		
Derechos a Recibir Efectivo o Equivalentes	40,237,811	33,286,739	Documentos por Pagar a Corto Plazo	2,689,787	8,882,911
Derechos a Recibir Bienes o Servicios	233,029	96,125	Porción a Corto Plazo de la Deuda Pública a Largo Plazo	0	0
Inventarios	0	0	Títulos y Valores a Corto Plazo	0	0
Almacenes	0	0	Pasivos Diferidos a Corto Plazo	0	0
Estimación por Pérdida o Deterioro de Activos Circulantes	0	0	Fondos y Bienes de Terceros en Garantía y/o Administración a Corto Plazo	0	0
Otros Activos Circulantes	0	0	Provisiones a Corto Plazo	0	0
Total de Activos Circulantes	40,470,840	33,382,864	Otros Pasivos a Corto Plazo	0	0
<i>Activo No Circulante</i>			Total de Pasivos Circulantes	2,689,787	8,882,911
Inversiones Financieras a Largo Plazo	0	0	<i>Pasivo No Circulante</i>		
Derechos a Recibir Efectivo o Equivalentes a Largo Plazo	0	0	Cuentas por Pagar a Largo Plazo	0	0
Bienes Inmuebles, Infraestructura y Construcciones en Proceso	80,920,907	70,486,942	Documentos por Pagar a Largo Plazo	0	0
Bienes Muebles	48,127,478	47,695,521	Deuda Pública a Largo Plazo	0	0
Activos Intangibles	3,473,381	3,447,881	Pasivos Diferidos a Largo Plazo	0	0
Depreciación, Deterioro y Amortización Acumulada de Bienes	-70,287,433	-66,265,820	Fondos y Bienes de Terceros en Garantía y/o en Administración a Largo Plazo	0	0
Activos Diferidos	0	0	Provisiones a Largo Plazo	0	0
Estimación por Pérdida o Deterioro de Activos no Circulantes	0	0	Total de Pasivos No Circulantes	0	0
Otros Activos no Circulantes	0	0	Total del Pasivo	2,689,787	8,882,911
Total de Activos No Circulantes	62,234,333	55,344,603	HACIENDA PÚBLICA/ PATRIMONIO		
Total del Activo	102,705,173	88,727,367	<i>Hacienda Pública/Patrimonio Contribuido</i>		
			Aportaciones	64,412,692	45,473,399
			Donaciones de Capital	0	0
			Actualización de la Hacienda Pública / Patrimonio	54,412,592	45,473,399
				0	0
			<i>Hacienda Pública/Patrimonio Generado</i>		
			Resultados del Ejercicio (Ahorro / Desahorro)	45,602,794	34,371,056
			Resultados de Ejercicios Anteriores	12,835,158	6,231,822
			Revalúos	23,753,638	19,125,236
			Reservas	0	0
			Rectificaciones de Resultados de Ejercicios Anteriores	9,942,674	9,942,674
				-928,677	-928,677
			Exceso o Insuficiencia en la Actualización de la Hacienda Pública/Patrimonio	0	0
			Resultado por Posición Monetaria	0	0
			Resultado por Tenencia de Activos no Monetarios	0	0
			Total Hacienda Pública/ Patrimonio	100,015,386	79,844,456
			Total del Pasivo y Hacienda Pública / Patrimonio	102,705,173	88,727,367

"BAJO PROTESTA DE DECIR VERDAD DECLARAMOS QUE LA INFORMACIÓN FINANCIERA CONTABLE, PRESUPUESTARIA O PROGRAMÁTICA PRESENTADA, ES CORRECTA Y ES RESPONSABILIDAD DEL EMISOR"

ELABORA

L.C. CARMEN RODRÍGUEZ MONROY
ENCARGADA DEL DEPARTAMENTO DE
RECURSOS FINANCIEROS

REVISÓ

LIC. JUAN CORNEJO HERNÁNDEZ
ENCARGADO DE LA SUBDIRECCIÓN DE
SERVICIOS ADMINISTRATIVOS

AUTOREA

MTRO. LUIS ARMANDO OFFICER ARTEAGA
DIRECTOR GENERAL